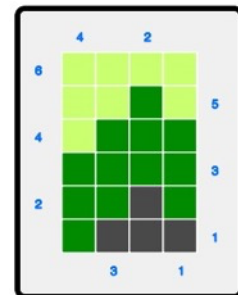
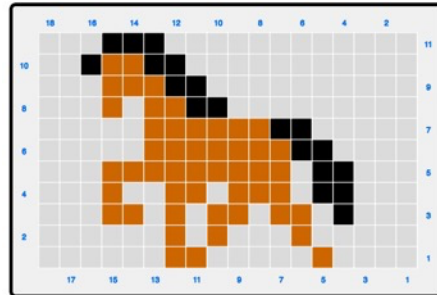
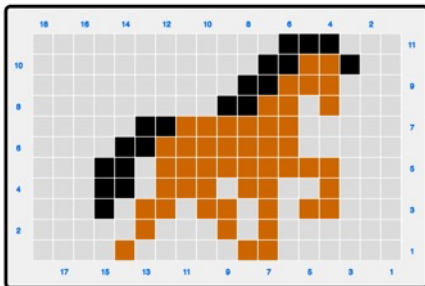


Flipflops Hausschuhe



! Für die Schuhe benötigt man Flipflops in Größe 37/38, (39/40), 41/42. der Zehenriemen wird abgeschnitten. Gestrickt wird mit Léttlopi und kurze 4 er Rundnadel. Zum befestigen des Schuhs an der Sohle braucht man noch einen dünnen Baumwolle Faden und eine spitze Nähnadel.

! Die Schuhe werden in zwei Teilen gestickt und anschließend zusammengenäht. Und zum Schluss an die Sohle genäht.

Teil 1

✂ 84(88)92 Maschen in Anthrazit anslagen auf Rundnadel und zu einem Kreis schließen, Eine Runde rechts, dann Muster mit grün stricken.

✂ Nach dem Muster in Anthrazit abketten. Bis das nur noch 48 Maschen übrig sind. Die 48 Maschen stricken dann wenden und dann immer am Anfang jeder Reihe 2 mal auf jeder Seite drei Maschen abketten. Also insgesamt 6 Maschen auf jeder Seite.

✂ In einer rechts Reihe ein Lochmuster stricken. Zwei zusammen, ein Umschlag im Wechsel. Die Rückreihe auch rechts stricken und den Umschlag als Masche stricken. Dann abketten.

Teil 2

✂️ 10 Maschen aufnehmen, eine Reihe links, dann in jeder rechten Reihe am Anfang und Ende jeweils 1 Masche zunehmen. Also in jeder Reihe 2 Maschen zunehmen. Bis das man 18 Maschen auf der Nadel hat.

✂️ In einer Rechtsreihe mit dem Pferdemuster beginnen, Man kann es auch hinterher rein sticken. Dann eine Markierung setzen. Für den zweiten Schuh das Muster spiegeln. Nach dem Pferd so lange weiter hin und her stricken, bis das man 11,5(12)12,5 cm erreicht hat.

✂️ In einer rechts Reihe ein Lochmuster stricken. Zwei zusammen, ein Umschlag im wechsel. Die Rückreihe auch rechts stricken und den Umschlag als Masche stricken. Dann abketten.



✂️ Alle Fäden vernähen, die Teile zusammen nähen und mit dem Baumwollfaden den Lettlopi Teil auf die Sohle nähen. Dabei darauf achten das man auch wirklich einen linken und rechten Schuh hat. Also nicht die Sohle drehen!!!!

✂️ zum Schluss mit einer Häkelnadel eine Luftmaschen Kordel häkeln und durch das Lochmuster fädeln.